

# Приймальня громадян Київської міської прокуратури. Інтер'єрні рішення.

Дизайн: Пономаренко І.І.

---

Тел:+380683405700 e-mail:7.62na39@gmail.com www.arxitektor.net

## Зміст креслень розділу AI

Арк.	Найменування	Примітки
1	Склад дизайн-проекту	
2	Візуалізації	
3	Візуалізації	
4	Візуалізації	
5	Візуалізації	
6	Візуалізації	
7	Візуалізації	
8	Обмірний план існуючої ситуації	
9	План демонтажу перегородок	
10	3D вигляд демонтажу	
11	План Меблів	
12	План монтажу перегородок	
13	3D вигляд монтажу перегородок	
14	Схема оздоблення стін і перегородок	
15	Розкладка плитки	
16	План сантехніки	
17	Схема освітлення	
18	Схема розеток. Існуючих і додаткових	
19	План стелі	
20	План підлоги	
21	Схема елементів системи вентиляції та кондиціонування на стелі	
22	Специфікація матеріалів	
23	Меблі серійного виробництва. План маркувальний.	
24	Меблі серійного виробництва. Специфікація.	
25	Меблі інд. виробництва. План маркувальний.	
26	Основне обладнання	
27	Скляні перегородки. Розгортки	

Аркушів: 27

## Зміст креслень розділу AI

Арк.	Найменування	Примітки
------	--------------	----------

Зм.	Кіл.уч.	Лист	№ док.	Підп.	Дата

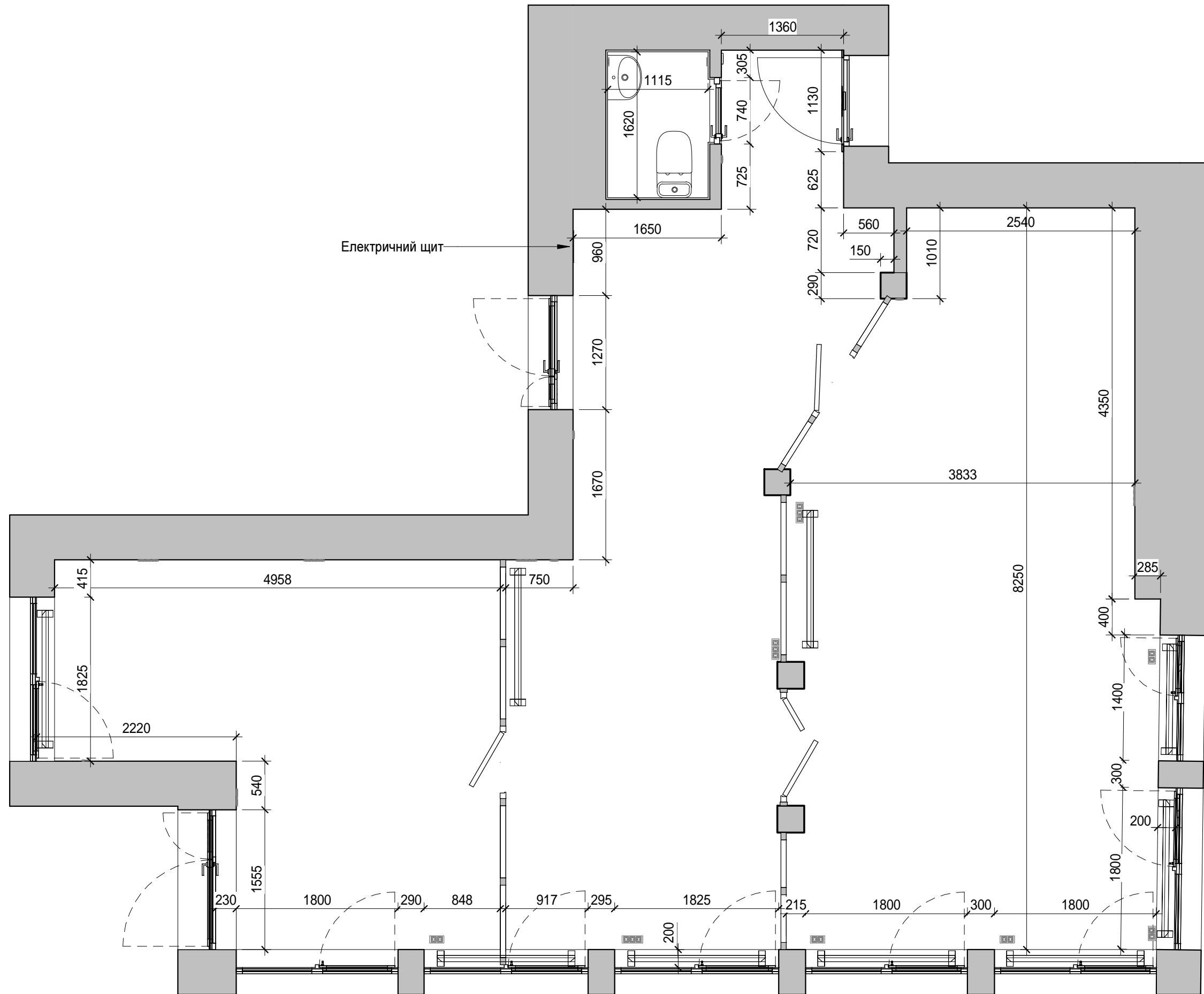
NPK-00201-AI  
Склад дизайн-проекту

Арк.

1







- Розміри уточнювати по факту, після демонтажу і при розробці креслень стадії Р чи виконанні робіт підрядником  
 - Будь-які спірні питання дизайну при виникненні уточнювати у архітектора  
 - Виробники та постачальники матеріалів можуть бути при необхідності замінені на аналогічні або схожі по характеристикам

Дата обмірів 21.05.2024

Зм.	Кіл.уч.	Лист	№ док.	Підп.	Дата

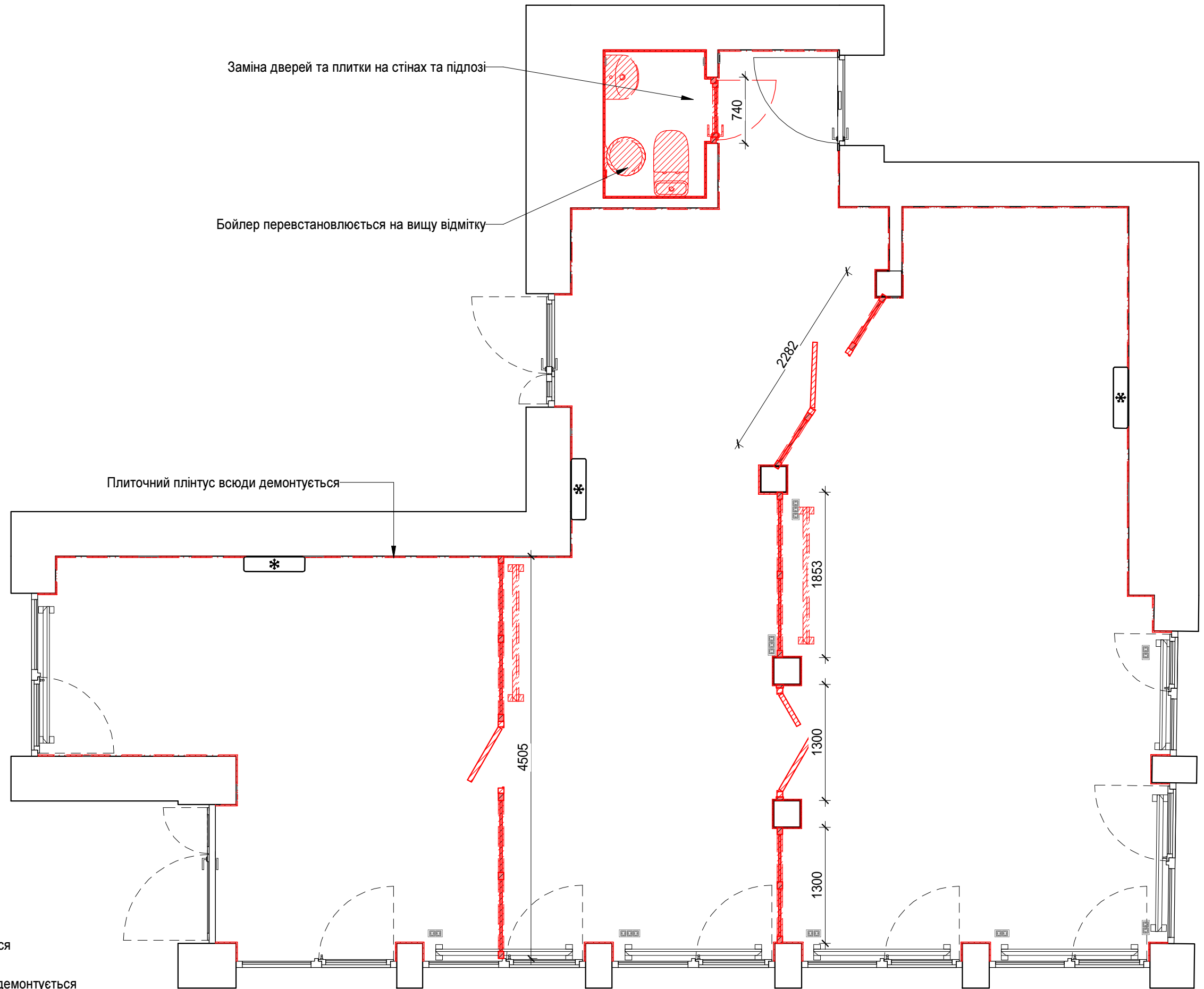
**НРК-00201-АІ**  
 Обмірний план існуючої ситуації


Арк.

8

26.06.2024 12:34:52

Формат А3А



 Елементи що демонтуються  
 Існуюча стеля Армстронг демонтується

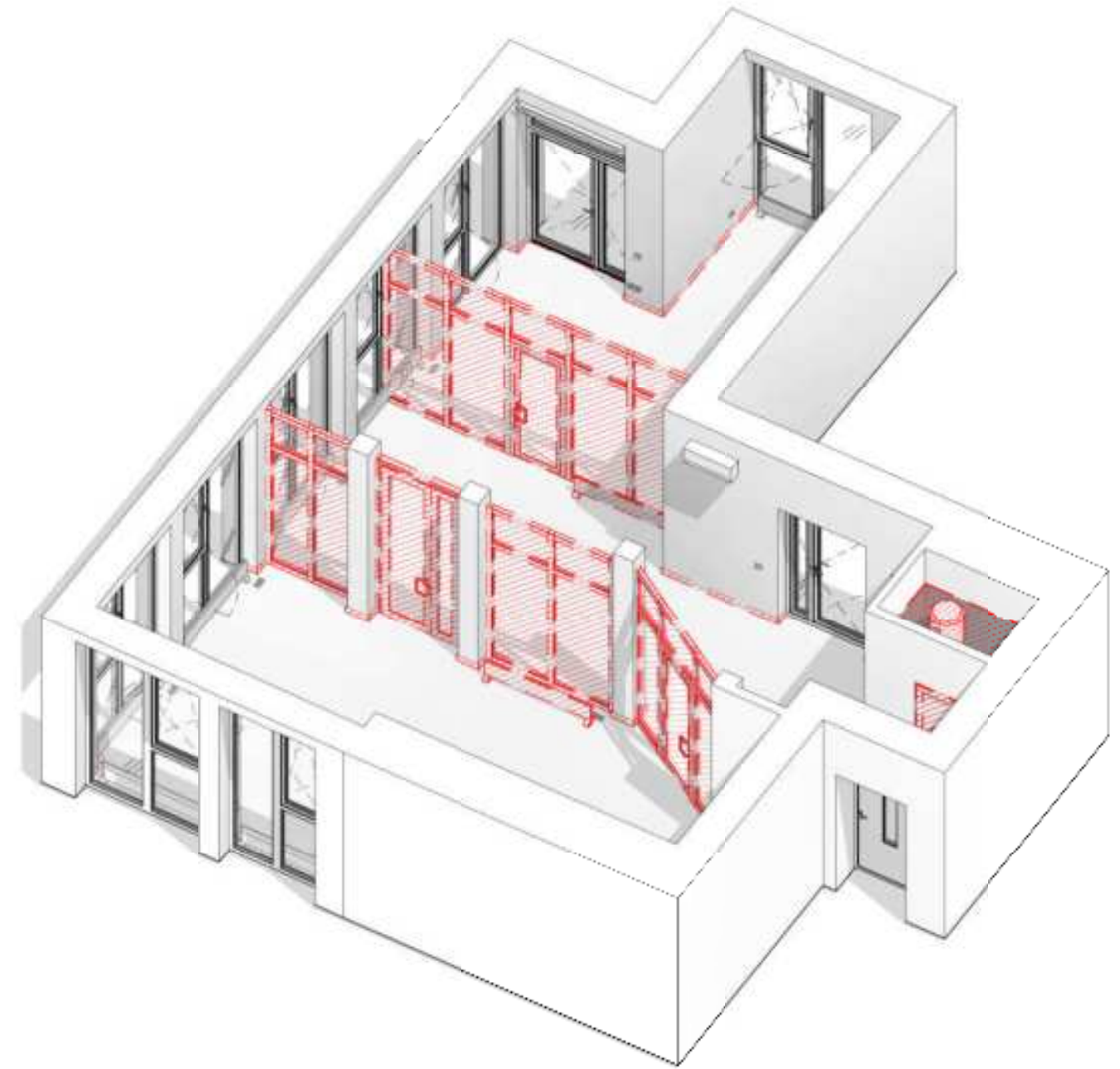
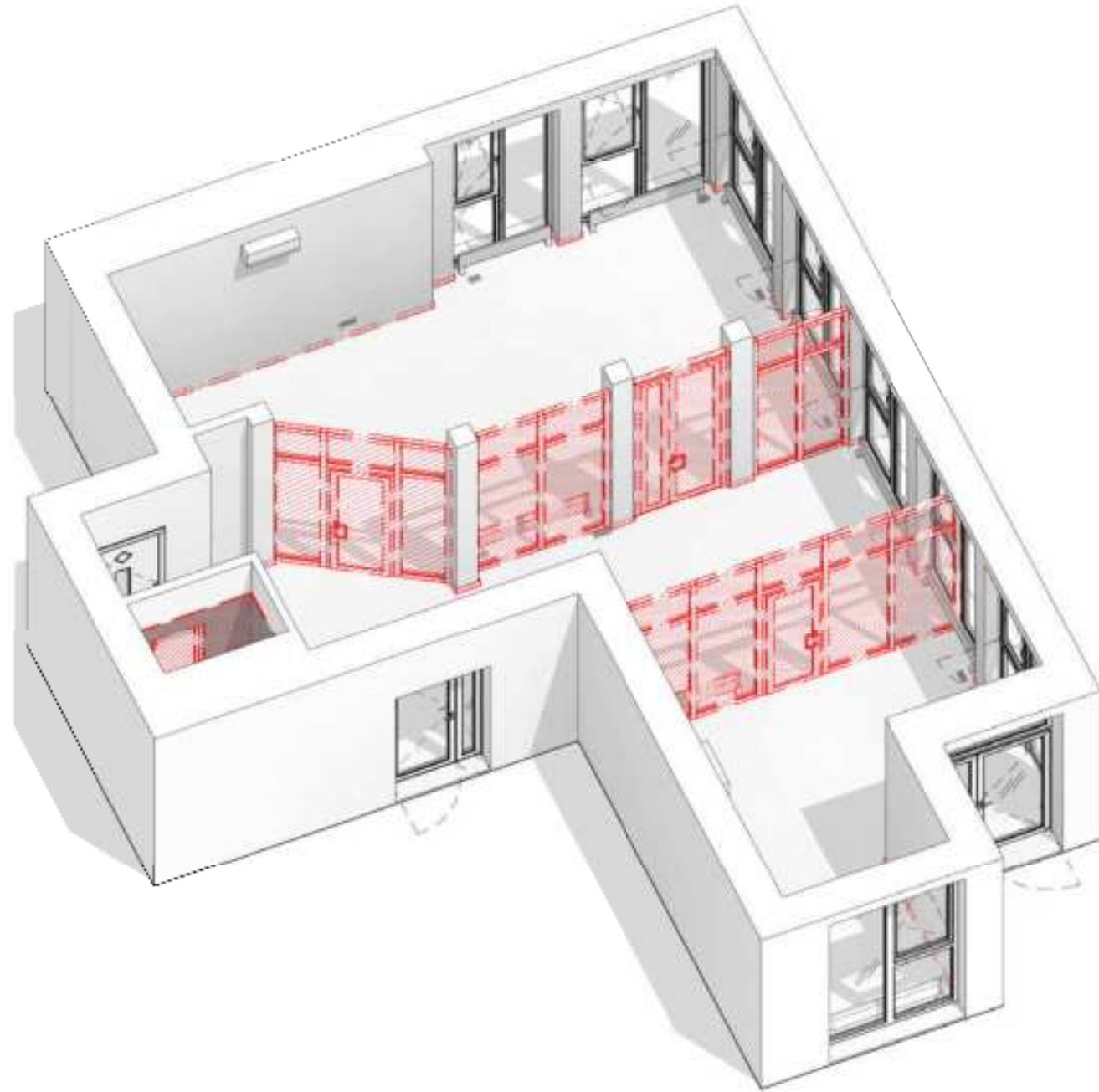
- Розміри уточнювати по факту, після демонтажу і при розробці креслень стадії Р чи виконанні робіт підрядником  
 - Будь-які спірні питання дизайну при виникненні уточнювати у архітектора  
 - Виробники та постачальники матеріалів можуть бути при необхідності замінені на аналогічні або схожі по характеристикам

						NPK-00201-AI		Арк.
						План демонтажу перегородок		9
Зм.	Кіл.уч.	Лист	№ док.	Підп.	Дата			



Елементи що демонтуються

Існуюча стеля Армстронг демонтується



- Розміри уточнювати по факту, після демонтажу і при розробці креслень стадії Р чи виконанні робіт підрядником  
- Будь-які спірні питання дизайну при виникненні уточнювати у архітектора  
- Виробники та постачальники матеріалів можуть бути при необхідності замінені на аналогічні або схожі по характеристикам

Зм.	Кіл.уч.	Лист	№ док.	Підп.	Дата

НПК-00201-АІ  
3D вигляд демонтажу

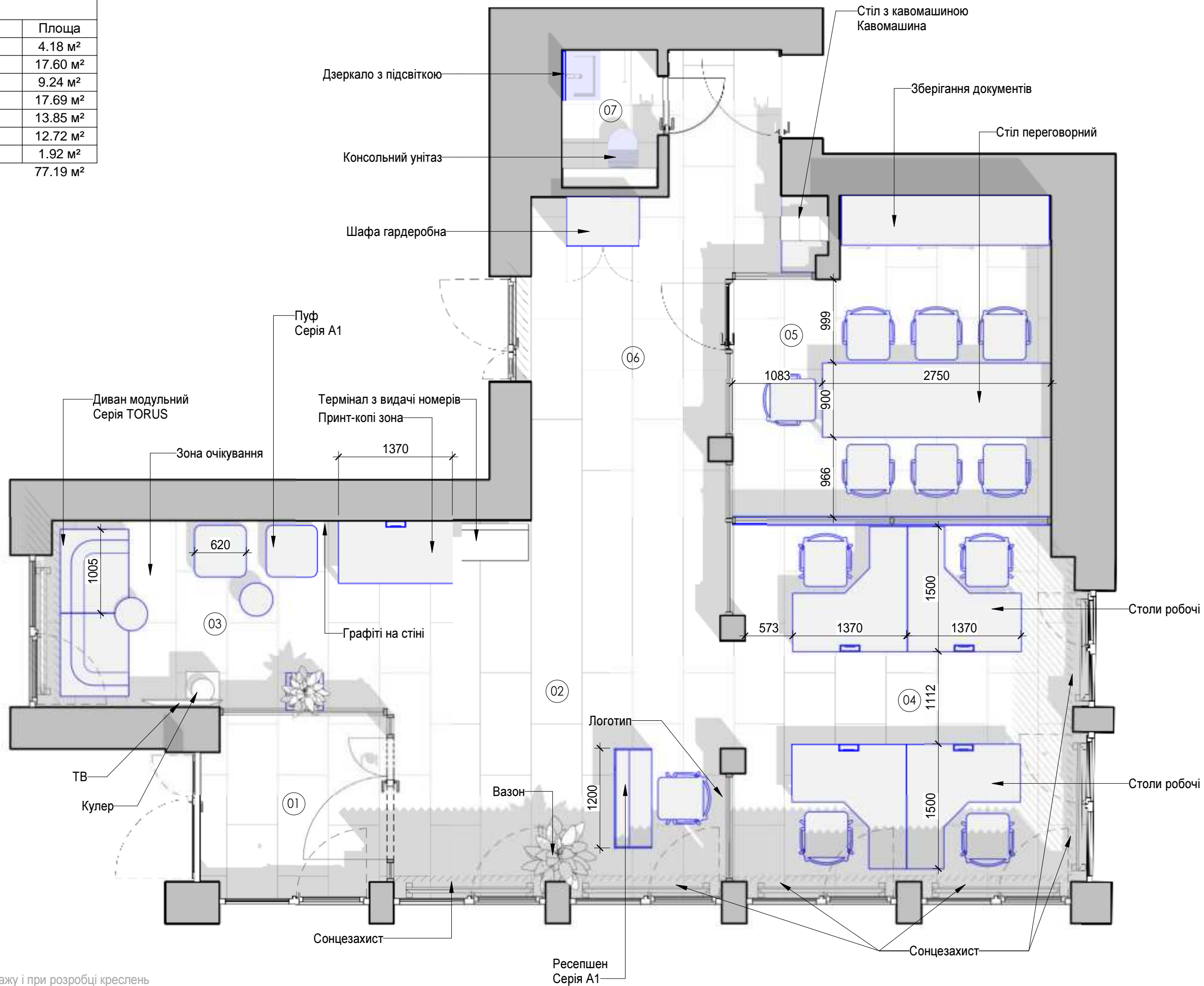
Арк.  
10

26.06.2024 12:34:56

Формат А3А

Експлікація приміщень

Номер	Назва	Площа
01	Тамбур	4.18 м <sup>2</sup>
02	Приймальня	17.60 м <sup>2</sup>
03	Зона очікування	9.24 м <sup>2</sup>
04	Робочий простір	17.69 м <sup>2</sup>
05	Переговорна	13.85 м <sup>2</sup>
06	Коридор	12.72 м <sup>2</sup>
07	WC	1.92 м <sup>2</sup>
		77.19 м <sup>2</sup>



- Розміри уточнювати по факту, після демонтажу і при розробці креслень стадії Р чи виконанні робіт підрядником  
 - Будь-які спірні питання дизайну при виникненні уточнювати у архітектора  
 - Виробники та постачальники матеріалів можуть бути при необхідності замінені на аналогічні або схожі по характеристикам

Зм.	Кіл.уч.	Лист	№ док.	Підп.	Дата

НРК-00201-АІ  
 План Меблів

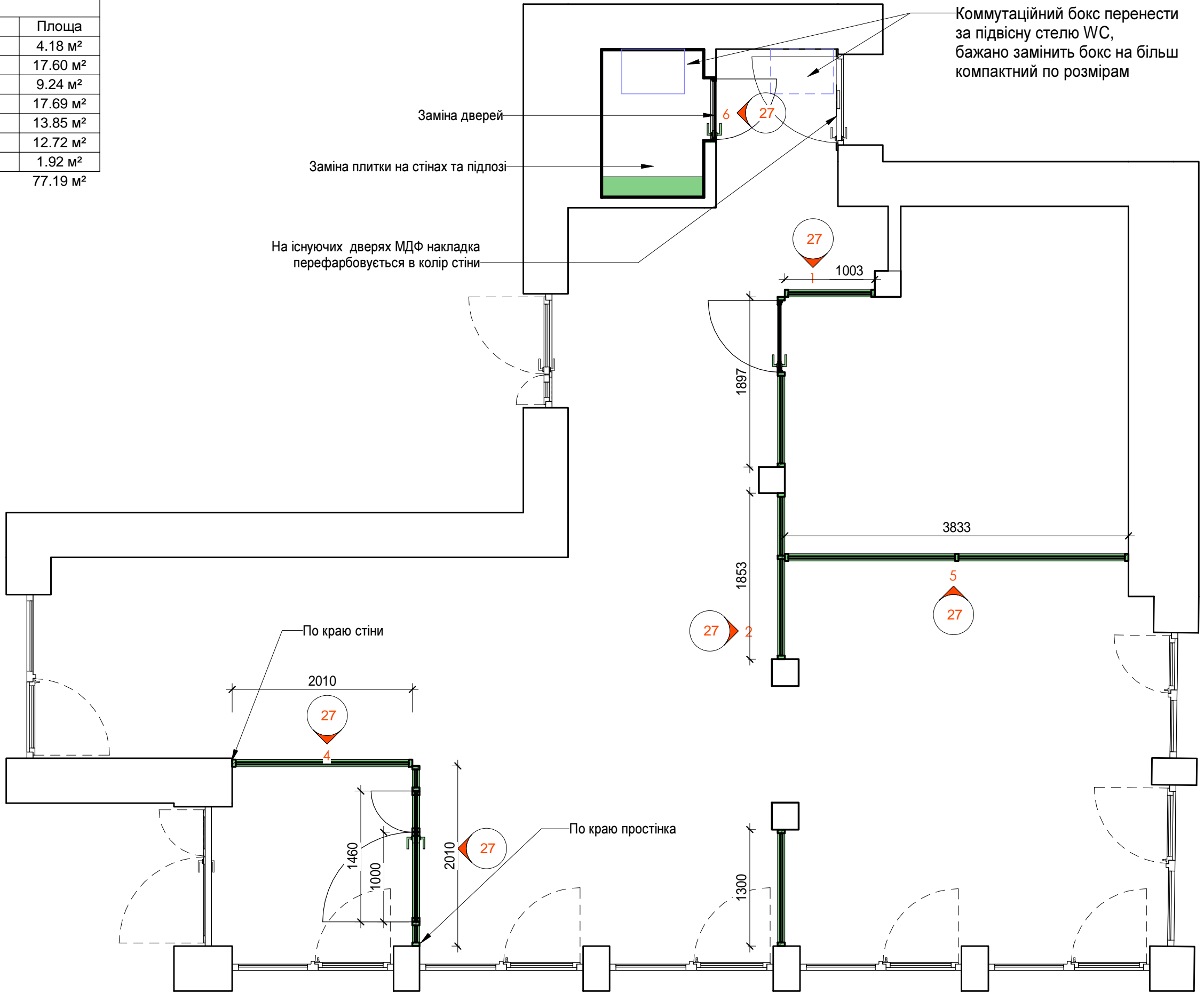
Арк.  
 11



Експлікація приміщень

Номер	Назва	Площа
01	Тамбур	4.18 м <sup>2</sup>
02	Приймальня	17.60 м <sup>2</sup>
03	Зона очікування	9.24 м <sup>2</sup>
04	Робочий простір	17.69 м <sup>2</sup>
05	Переговорна	13.85 м <sup>2</sup>
06	Коридор	12.72 м <sup>2</sup>
07	WC	1.92 м <sup>2</sup>

77.19 м<sup>2</sup>



□ Існуючі стіни

■ Проектні конструкції

Розгортки див. арк. 27

- Розміри уточнювати по факту, після демонтажу і при розробці креслень стадії Р чи виконанні робіт підрядником
- Будь-які спірні питання дизайну при виникненні уточнювати у архітектора
- Виробники та постачальники матеріалів можуть бути при необхідності замінені на аналогічні або схожі по характеристикам

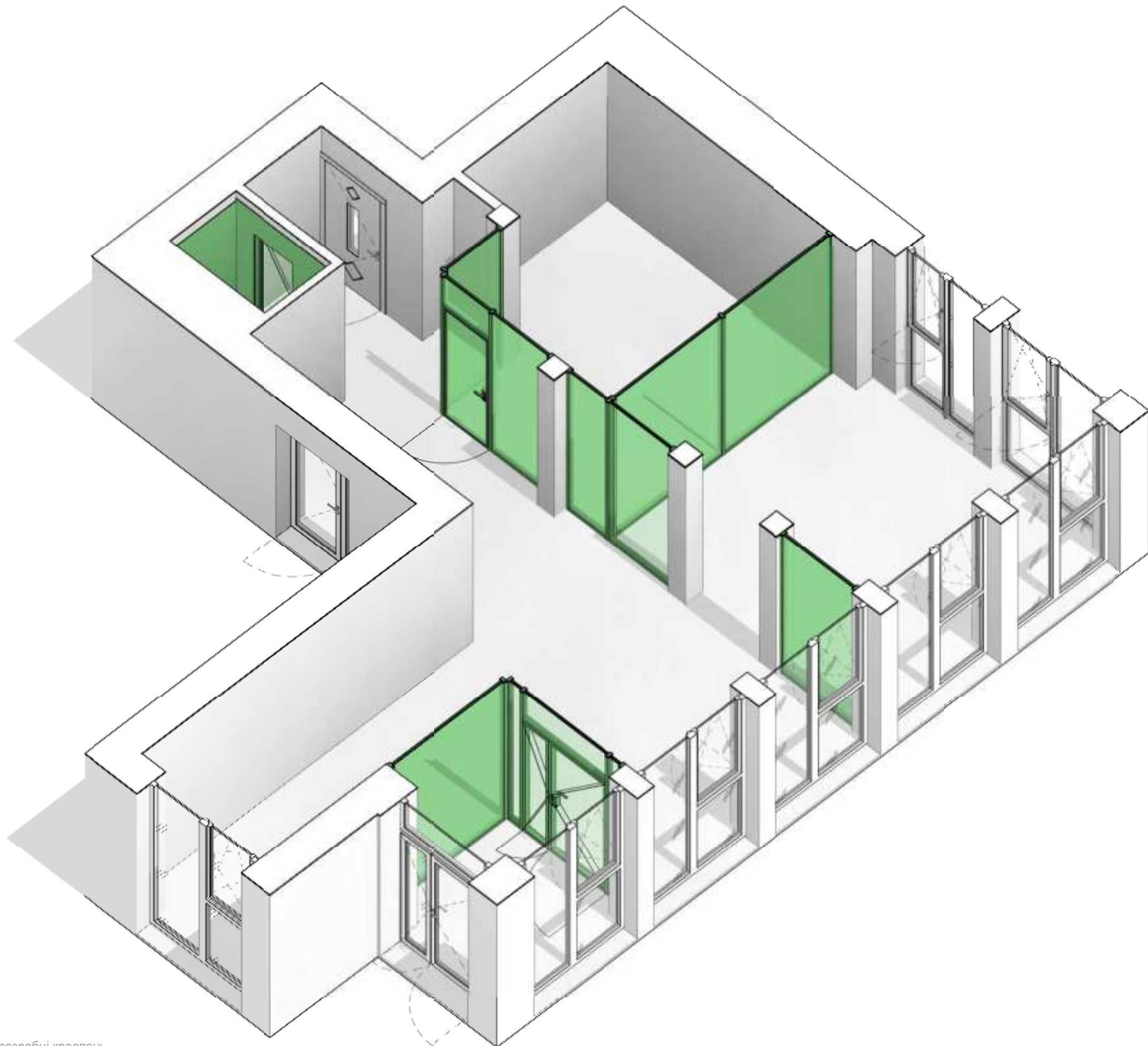
Зм.	Кіл.уч.	Лист	№ док.	Підп.	Дата

NPK-00201-AI  
План монтажу перегородок

Арк.  
12

26.06.2024 12:34:59

Формат А3А



- Існуючі стіни
- Проектні конструкції



- Розміри уточнювати по факту, після демонтажу і при розробці креслень стадії Р чи виконанні робіт підрядником  
 - Будь-які спірні питання дизайну при виникненні уточнювати у архітектора  
 - Виробники та постачальники матеріалів можуть бути при необхідності замінені на аналогічні або схожі по характеристикам

Зм.	Кіл.уч.	Лист	№ док.	Підп.	Дата

**NPK-00201-AI**  
 3D вигляд монтажу перегородок

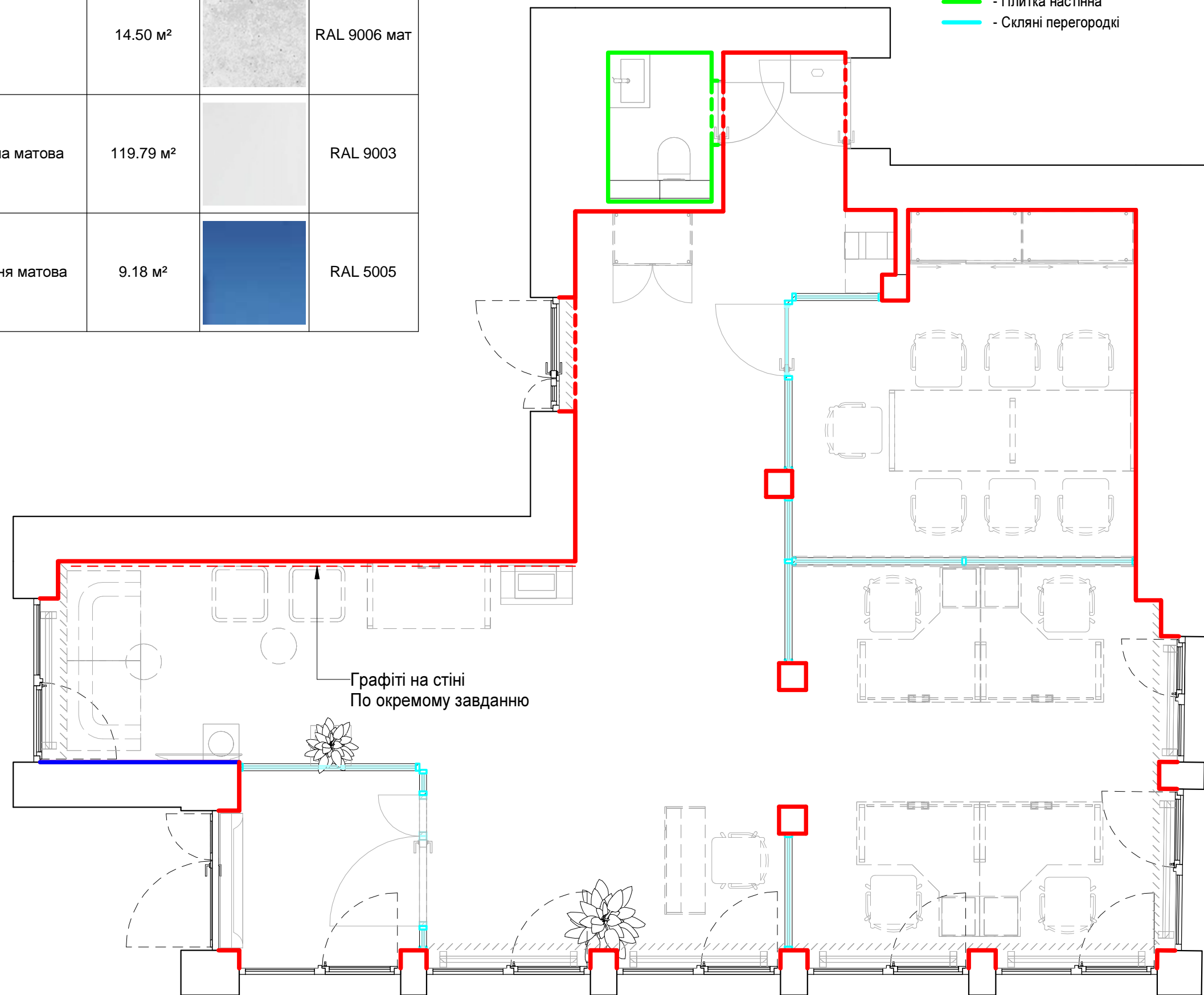
Арк.  
 13

### Зведена відомість матеріалів оздоблення стін

Найменування	Площа	Зображення	RAL
Плитка 900x200, фактура бетону, матова	14.50 м <sup>2</sup>		RAL 9006 мат
Фарба фасадна (Saparol Premium Clean) біла матова	119.79 м <sup>2</sup>		RAL 9003
Фарба фасадна (Saparol Premium Clean) синя матова	9.18 м <sup>2</sup>		RAL 5005

Умовні позначення:

- - Фарбування в Білий
- - Фарбування в Синій
- - Плитка настінна
- - Скляні перегородки



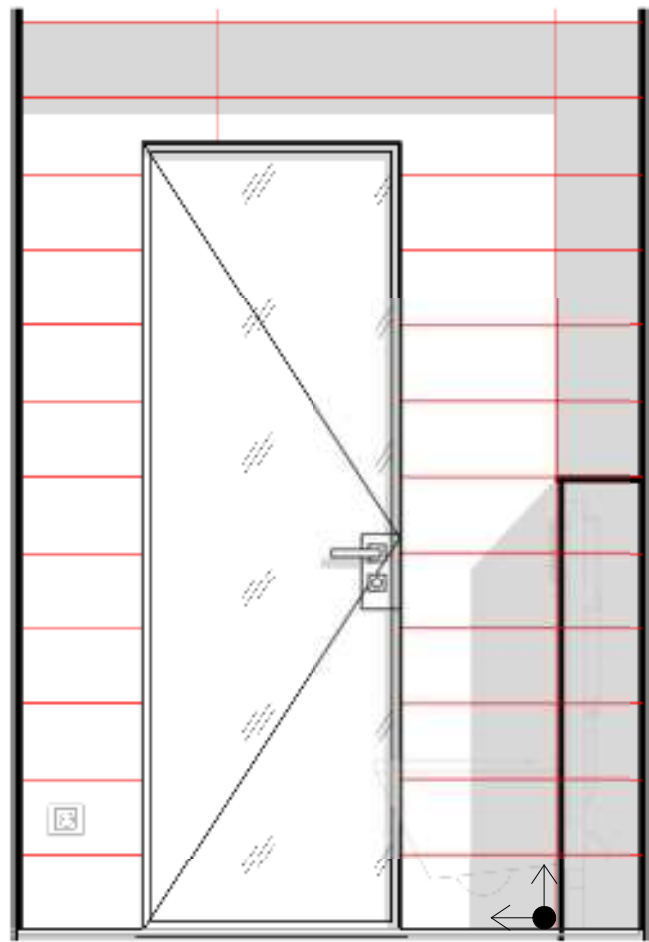
Графіті на стіні  
По окремому завданню

- Розміри уточнювати по факту, після демонтажу і при розробці креслень стадії Р чи виконанні робіт підрядником  
 - Будь-які спірні питання дизайну при виникненні уточнювати у архітектора  
 - Виробники та постачальники матеріалів можуть бути при необхідності замінені на аналогічні або схожі по характеристикам

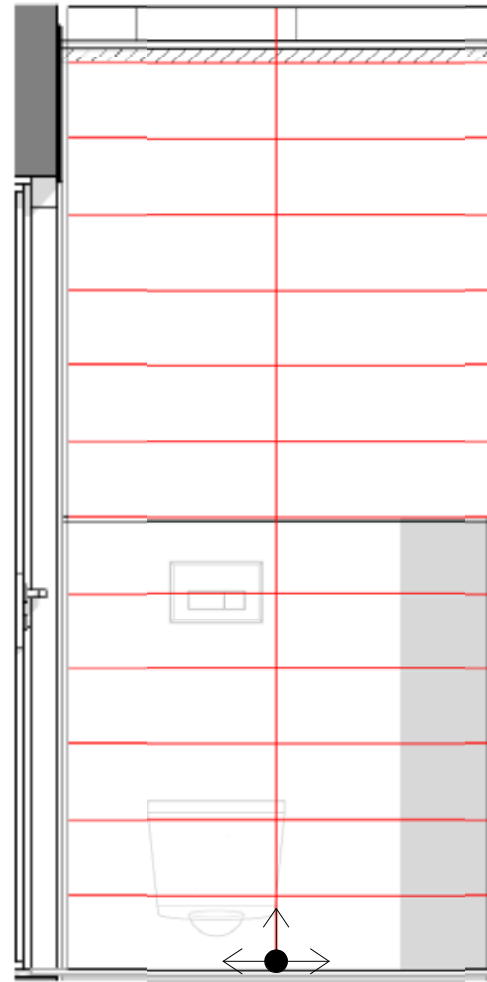
Зм.	Кіл.уч.	Лист	№ док.	Підп.	Дата

**НРК-00201-АІ**  
 Схема оздоблення стін і перегородок


Арк.  
14



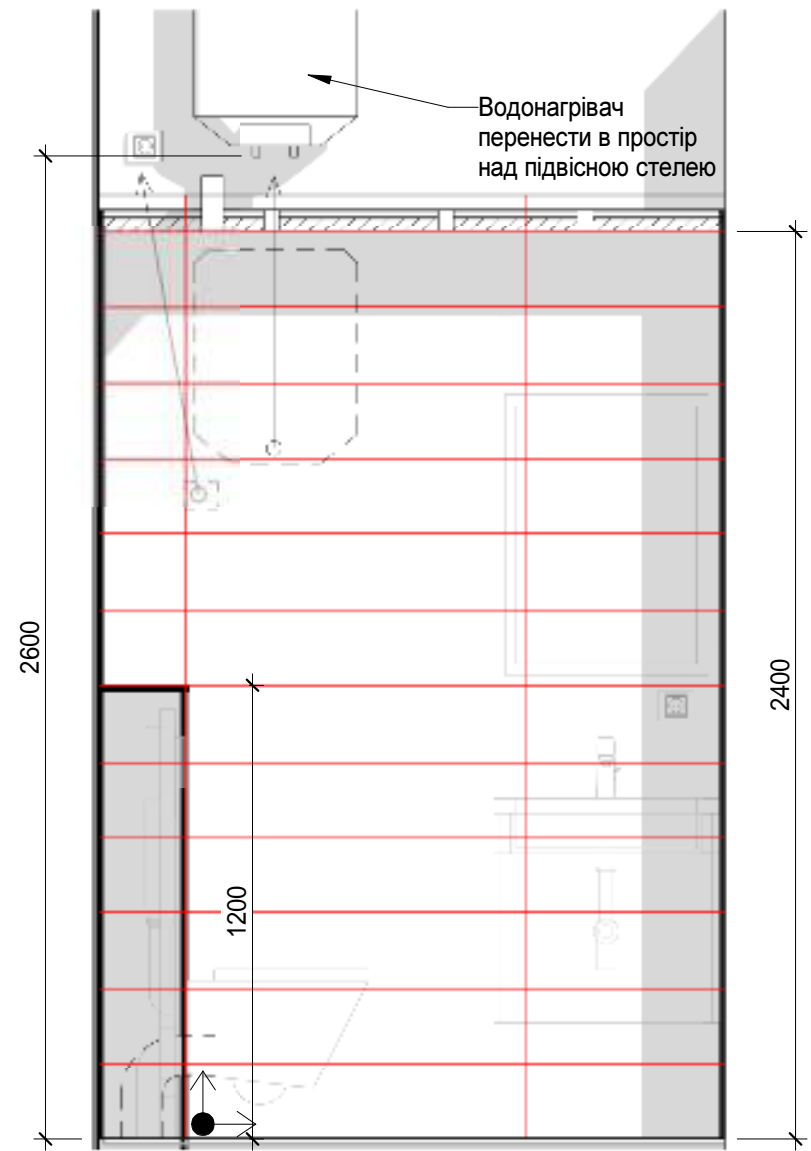
1 WC-01  
1:20



2 WC-02  
1:20

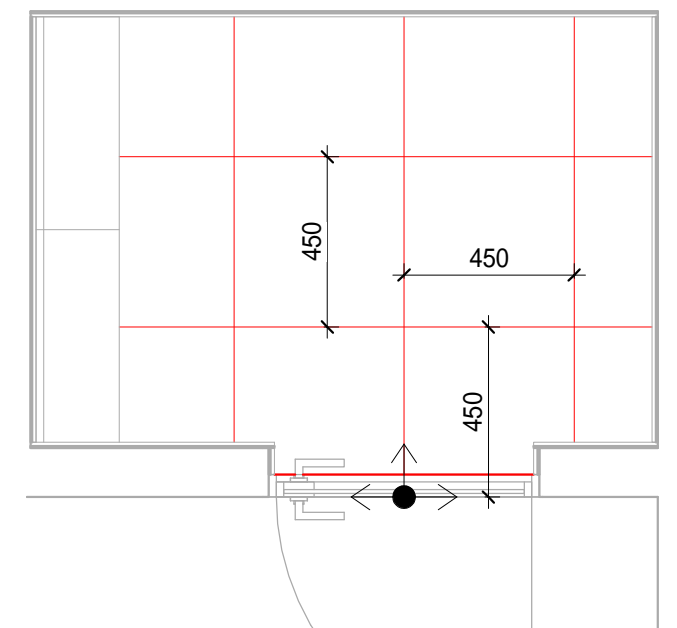


3 WC-03  
1:20



4 WC-04  
1:20

План підлоги





Зм.	Кіл.уч.	Лист	№ док.	Підп.	Дата

НРК-00201-АІ  
Розкладка плитки

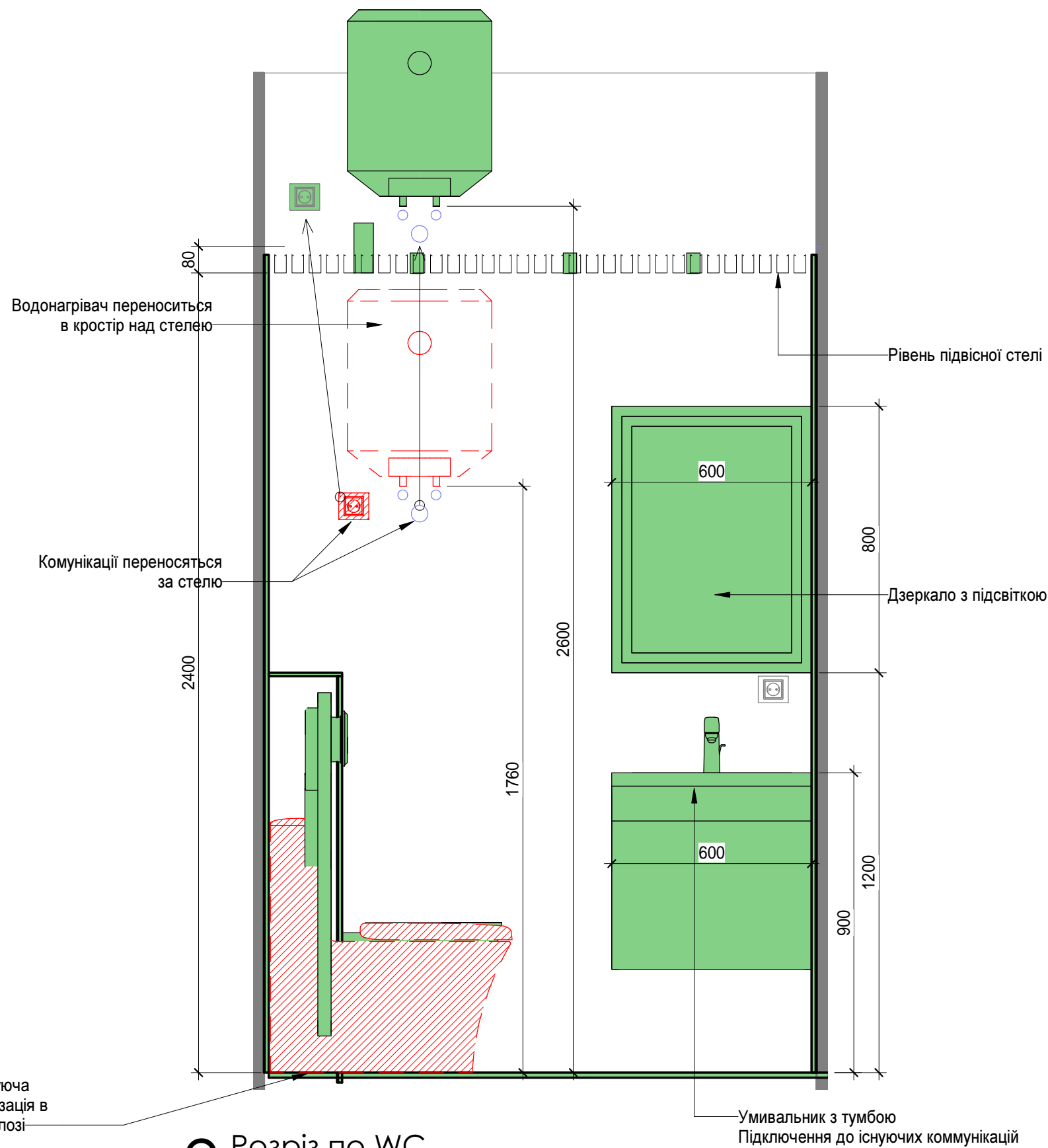
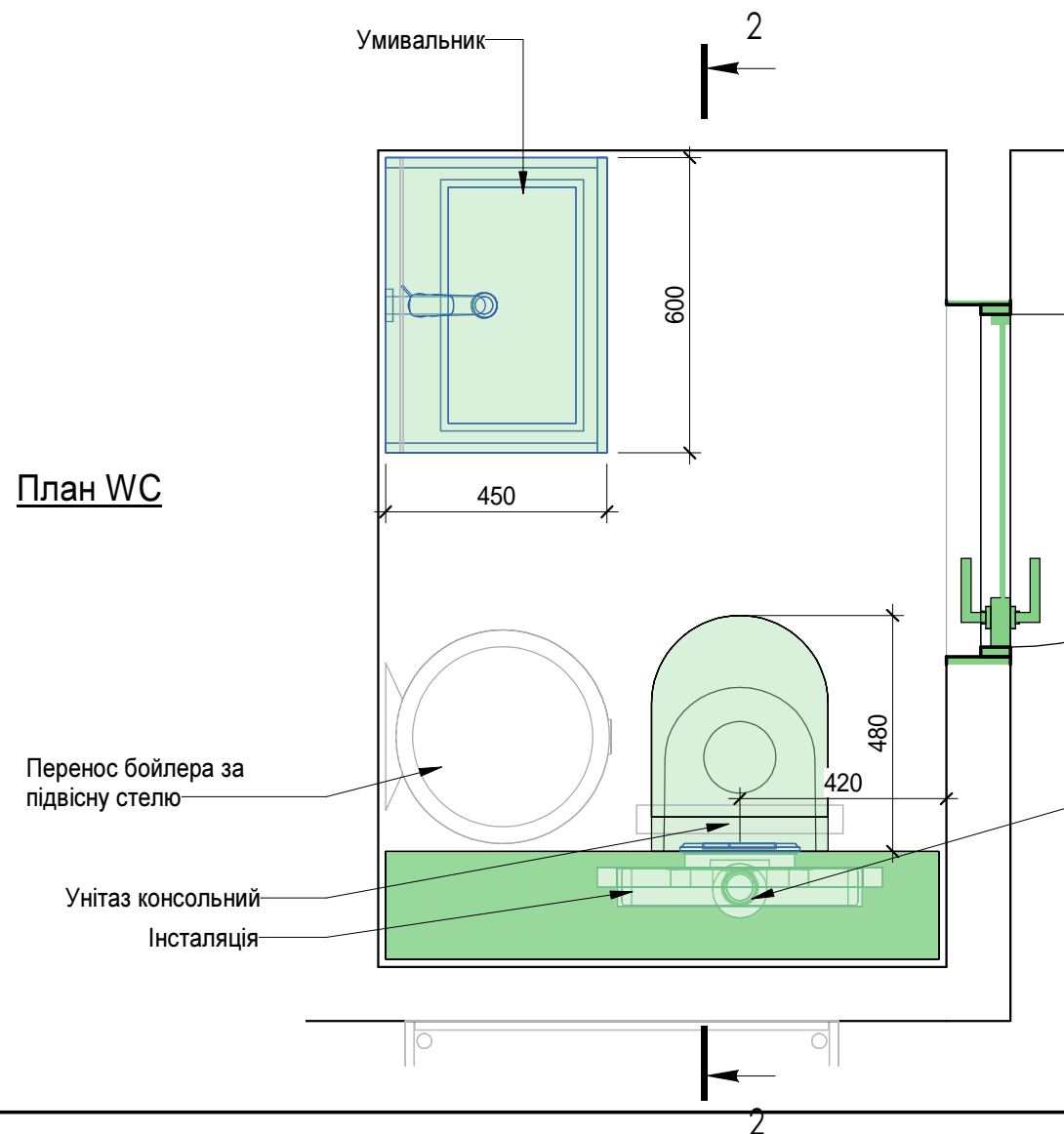
Арк.  
15

# Специфікація сантехніки

Найменування	Зображення	К-сть
Змішувач для раковини хром		1
Унітаз консольний безобідковий L=480 мм		1
Умивальник 600x450 з тумбою, прямокутний, новісний		1

-  Існуючі стіни
-  Проектні конструкції

- Розміри уточнювати по факту, після демонтажу і при розробці креслень стадії Р чи виконанні робіт підрядником  
 - Будь-які спірні питання дизайну при виникненні уточнювати у архітектора  
 - Виробники та постачальники матеріалів можуть бути при необхідності замінені на аналогічні або схожі по характеристикам

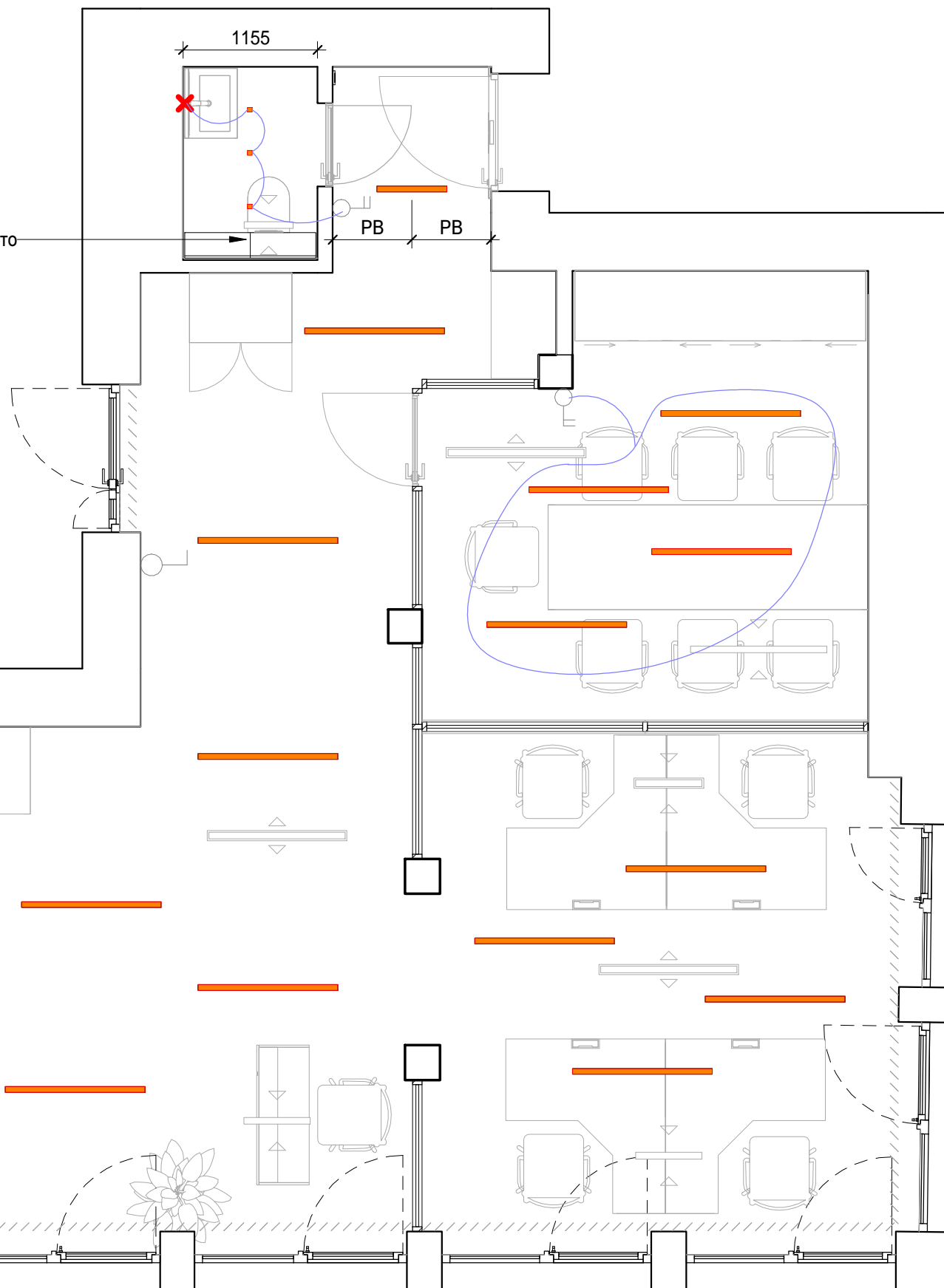


Зм.	Кіл.уч.	Лист	№ док.	Підп.	Дата	NPK-00201-AI План сантехніки	Арк.
							16

# Специфікація освітлювальних приладів

Тип	Довжина, мм	Температура, К	Кількість, Шт
Світильник точковий, 40x40, монтаж в чарунку грільято. Чорний		4000-4200K	3
Світлодіодний світильник 4200K (в комплекті системи підвісної стелі)	600	4000-4200K	1
Світлодіодний світильник 4200K (в комплекті системи підвісної стелі)	1200	4000-4200K	17

Витяжка на грільято



### Примітки:

1. Висота усіх вимикачів від підлоги становить 900 мм, окрім тих, що вказані на кресленні.
2. Умовні позначення вимикачів, зображено у збільшеному масштабі для покращення читабельності креслення.
3. Усі висоти вказані від рівня чистої підлоги.
4. Підбір діаметру та потужності кабелів виконує електрик.
5. Рекомендована електрофурнітура: **Schneider Electric**, колекція: **Asfora біла**.

### Умовні позначення

- вимикач примусової вентиляції
- вимикач одноклавішний
- вивід кабеля, для підсвітки зеркала
- Світильник лінійний LED 4200K, L=1200 L=600, (з системи підвісної стелі)





- Розміри уточнювати по факту, після демонтажу і при розробці креслень стадії Р чи виконанні робіт підрядником  
 - Будь-які спірні питання дизайну при виникненні уточнювати у архітектора  
 - Виробники та постачальники матеріалів можуть бути при необхідності замінені на аналогічні або схожі по характеристикам

Зм.	Кіл.уч.	Лист	№ док.	Підп.	Дата

**НРК-00201-АІ**  
 Схема освітлення

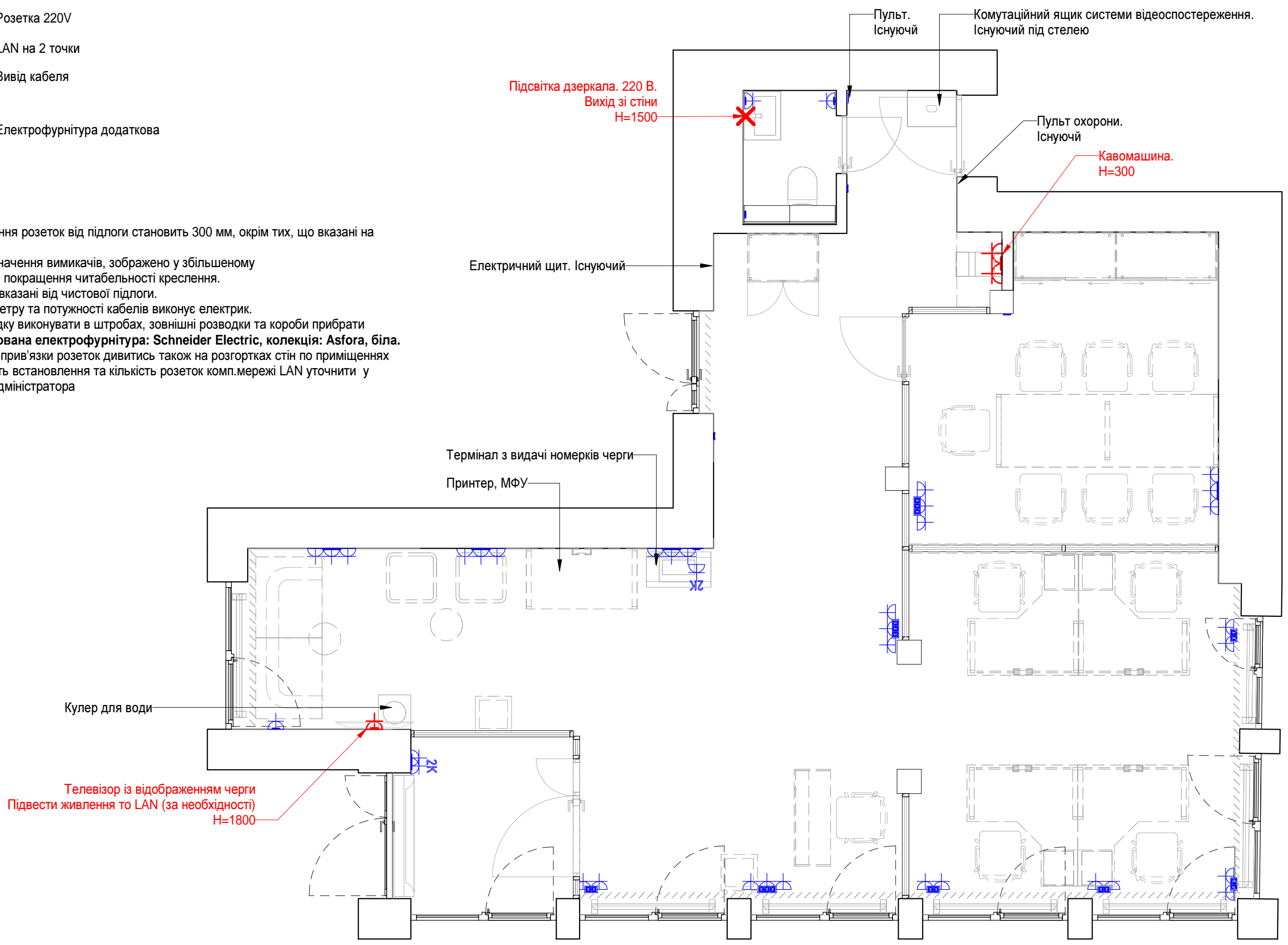
Арк.  
 17

# УМОВНІ ПОЗНАЧЕННЯ

-  - Розетка 220V
-  - LAN на 2 точки
-  - Вивід кабеля
-  - Електрофурнітура додаткова

## Примітки:

1. Розташування розеток від підлоги становить 300 мм, окрім тих, що вказані на кресленні.
2. Умовні позначення вимикачів, зображено у збільшеному масштабі для покращення читабельності креслення.
3. Усі висоти вказані від чистої підлоги.
4. Підбір діаметру та потужності кабелів виконує електрик.
5. Всю розводку виконувати в штробах, зовнішні розводки та коробки прибори
6. **Рекомендована електрофурнітура: Schneider Electric, колекція: Asfora, біла.**
7. Розміри та прив'язки розеток дивитись також на розгортках стін по приміщеннях
8. Необхідність встановлення та кількість розеток комп.мережі LAN уточнити у системного адміністратора




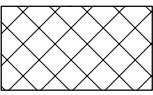
- Розміри уточнювати по факту, після демонтажу і при розробці креслень стадії Р чи виконанні робіт підрядником  
 - Будь-які спірні питання дизайну при виникненні уточнювати у архітектора  
 - Виробники та постачальники матеріалів можуть бути при необхідності замінені на аналогічні або схожі по характеристикам

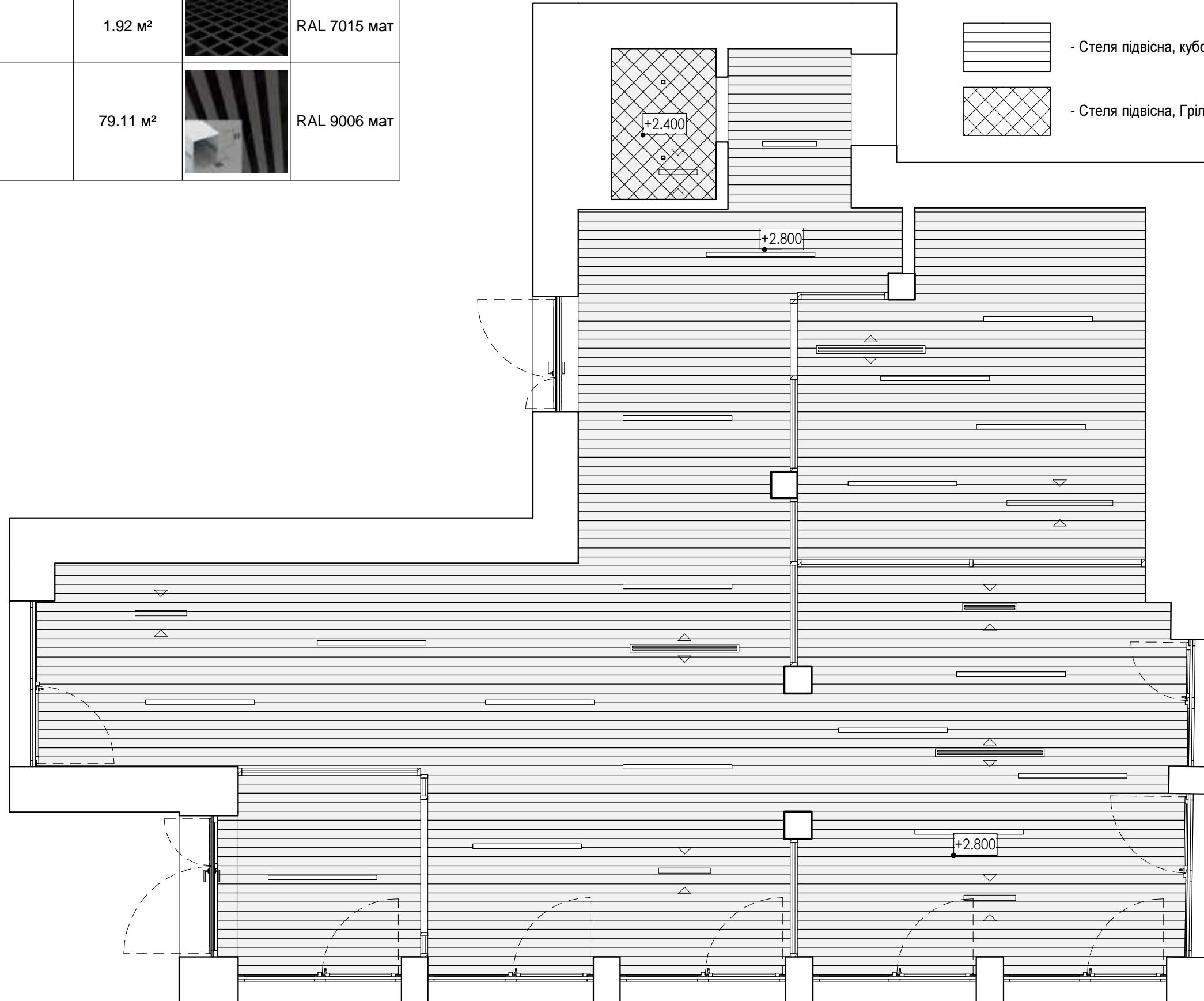
						<b>НРК-00201-АІ</b>		Арк.
						Схема розеток. Існуючих і додаткових		18
Зм.	Кіл.уч.	Лист	№ док.	Підп.	Дата			

### Відомість матеріалів оздоблення стелі

Найменування	Площа (без запасу)	Зображення	RAL
Грільято 50x50 колір графіт	1.92 м <sup>2</sup>		RAL 7015 мат
Рейка кубообразна 35x55h, крок 52мм	79.11 м <sup>2</sup>		RAL 9006 мат

### УМОВНІ ПОЗНАЧЕННЯ

-  - Стеля підвісна, кубообразна рейка
-  - Стеля підвісна, Грільято 50x50



- Розміри уточнювати по факту, після демонтажу і при розробці креслень стадії Р чи виконанні робіт підрядником  
 - Будь-які спірні питання дизайну при виникненні уточнювати у архітектора  
 - Виробники та постачальники матеріалів можуть бути при необхідності замінені на аналогічні або схожі по характеристикам



Зм.	Кіл.уч.	Лист	№ док.	Підп.	Дата

**НРК-00201-АІ**  
План стелі


Арк.  
19



### Відомість матеріалів оздоблення підлоги

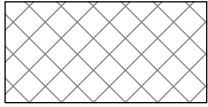


	Площа (без запасу)	Зображення	RAL
ПВХ кварц вініл, 1200x600, фактура бетону	79.79 м <sup>2</sup>		RAL 9006 мат
Плитка 450x450, фактура бетону	2.16 м <sup>2</sup>		RAL 9006 мат

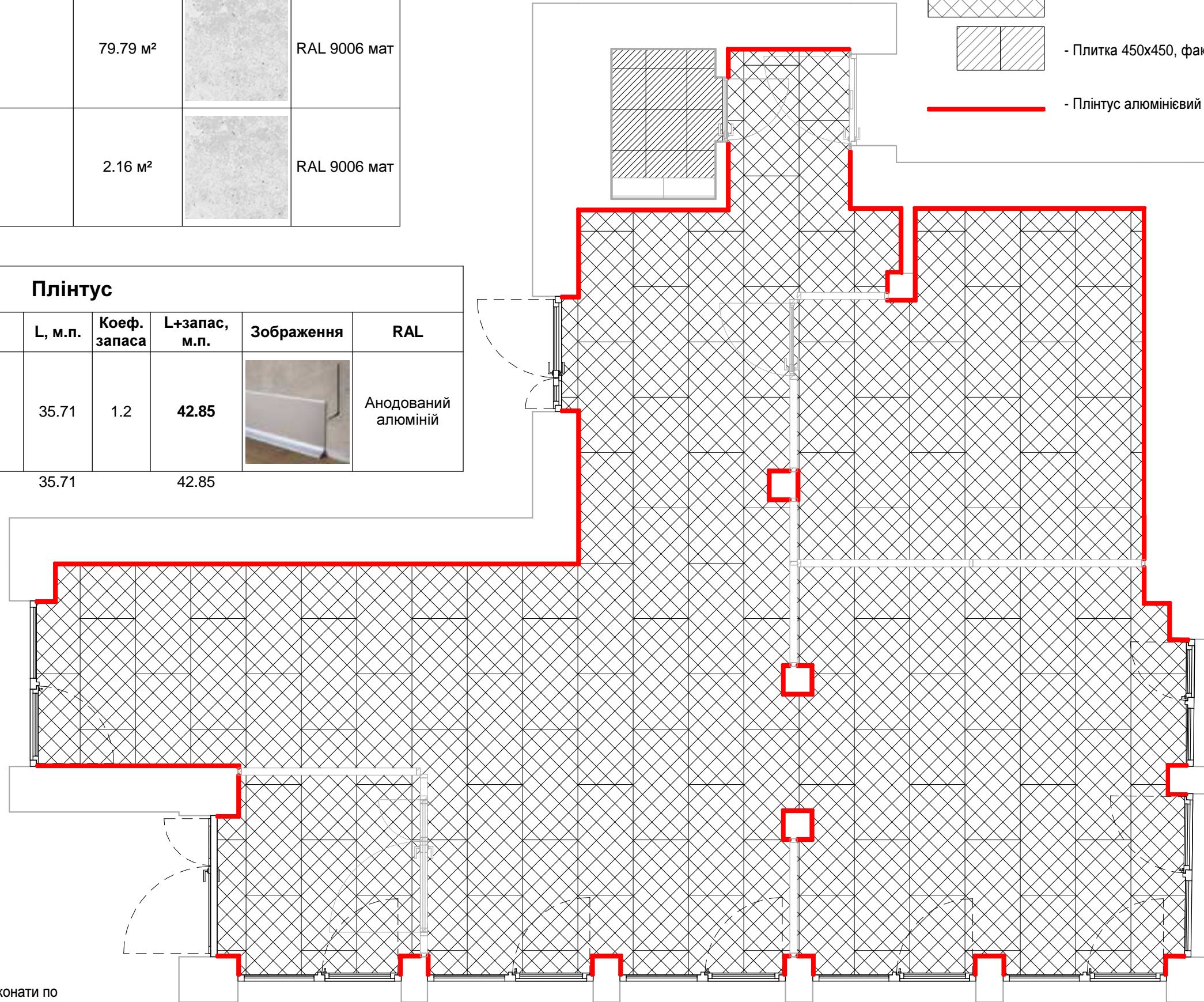
### Плінтус

	L, м.п.	Коеф. запасу	L+запас, м.п.	Зображення	RAL
Плінтус алюмінієвий Sinteza P-82, 15x80h. Заглушки в колір.	35.71	1.2	42.85		Анодований алюміній

Всього: 35.71 42.85

### УМОВНІ ПОЗНАЧЕННЯ

	- ПВХ кварц вініл, 1200x600, фактура бетону
	- Плитка 450x450, фактура бетону
	- Плінтус алюмінієвий



### Примітки:

1. Підготовку основи для укладання покриттів виконати по рекомендаціям виробника матеріалу
2. Усі площі матеріалів вказані без урахування запасу.

- Розміри уточнювати по факту, після демонтажу і при розробці креслень стадії Р чи виконанні робіт підрядником  
 - Будь-які спірні питання дизайну при виникненні уточнювати у архітектора  
 - Виробники та постачальники матеріалів можуть бути при необхідності замінені на аналогічні або схожі по характеристикам

Зм.	Кіл.уч.	Лист	№ док.	Підп.	Дата

НРК-00201-АІ  
План підлоги

Арк.  
20



26.06.2024 12:35:07

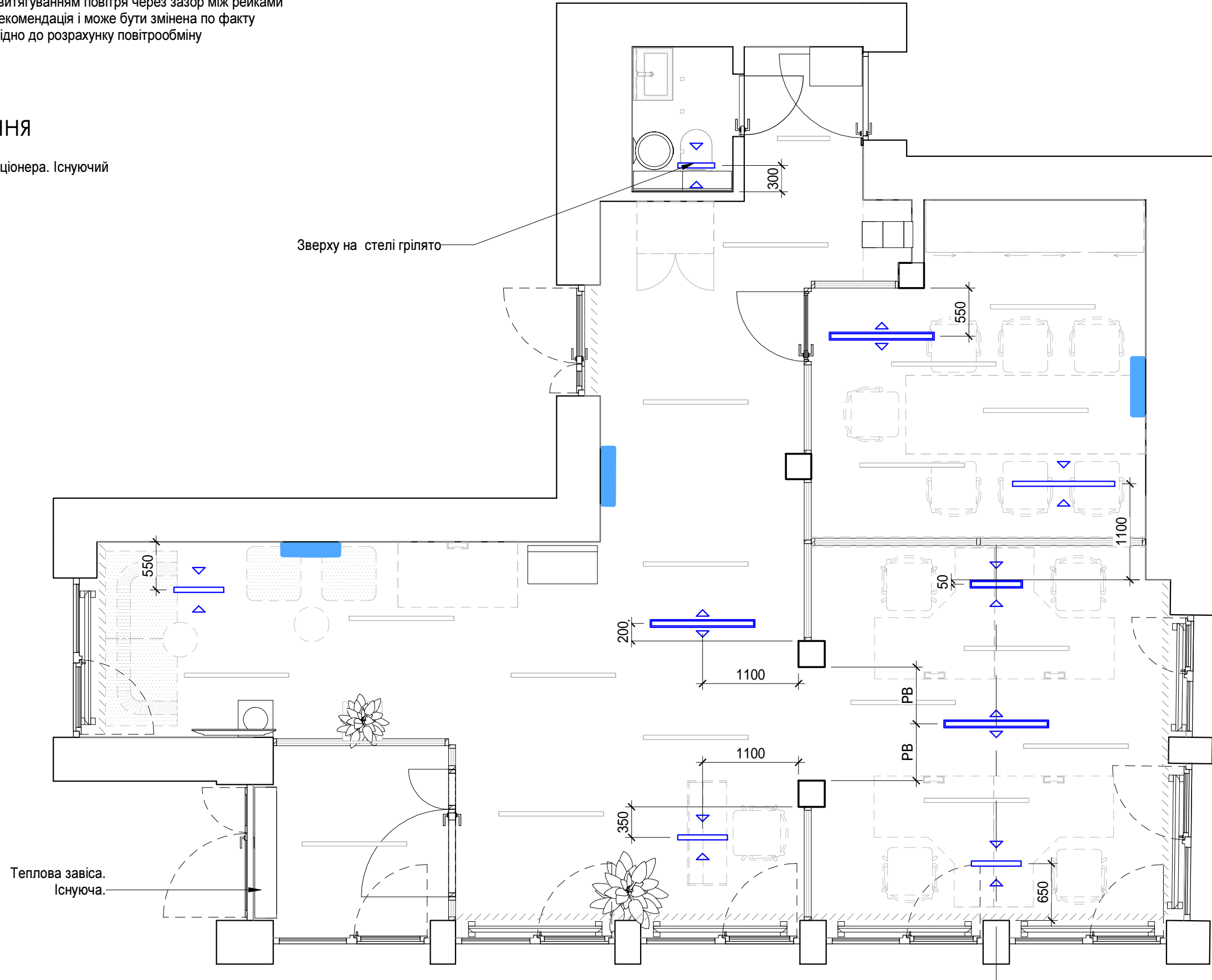
Формат А3А

**Примітки:**

1. Вент.решітки подачі використовувати щільового типу, фарбування в колір стелі з розміщенням в зазорі між рейками.
2. Вент.решітки витяжки не виводить на чистову площину стелі, повітророзподільвач встановити в застелевому просторі з витягуванням повітря через зазор між рейками
3. Розміщення адаптерів вказана як рекомендація і може бути змінена по факту
4. Довжину адаптерів підібрати відповідно до розрахунку повітрообміну

## Умовні позначення








-  - Внутрішній блок кондиціонера. Існуючий
-  - Вент.адаптер лінійний



- Розміри уточнювати по факту, після демонтажу і при розробці креслень стадії Р чи виконанні робіт підрядником  
- Будь-які спірні питання дизайну при виникненні уточнювати у архітектора  
- Виробники та постачальники матеріалів можуть бути при необхідності замінені на аналогічні або схожі по характеристикам


Зм.	Кіл.уч.	Лист	№ док.	Підп.	Дата	NPK-00201-AI		Арк.
						Схема елементів системи вентиляції та кондиціонування на стелі		21

### Специфікація оздоблювальних матеріалів. Загальна.

	Площа, м2	Коеф. запаса	Площа+ запас, м2	Зображення	RAL	Конструкція
Грільято 50x50 колір графіт	1.92 м <sup>2</sup>	1.2	2.30 м <sup>2</sup>		RAL 7015 мат	Стеля WC
ПВХ кварц вініл, 1200x600, фактура бетону	79.79 м <sup>2</sup>	1.15	91.75 м <sup>2</sup>		RAL 9006 мат	Підлога основна,
Плитка 450x450, фактура бетону	2.16 м <sup>2</sup>	1.25	2.70 м <sup>2</sup>		RAL 9006 мат	Підлога WC,
Плитка 900x200, фактура бетону, матова	14.50 м <sup>2</sup>	1.2	17.40 м <sup>2</sup>		RAL 9006 мат	Стіни WC,
Рейка кубообразна 35x55h, крок 52мм	79.11 м <sup>2</sup>	1.2	94.94 м <sup>2</sup>		RAL 9006 мат	Стеля,
Фарба фасадна (Caparol Premium Clean) біла матова	120.27 м <sup>2</sup>	1.15	138.31 м <sup>2</sup>		RAL 9003	Поверхні стін,
Фарба фасадна (Caparol Premium Clean) синя матова	9.18 м <sup>2</sup>	1.15	10.56 м <sup>2</sup>		RAL 5005	Поверхні стін,

- Розміри уточнювати по факту, після демонтажу і при розробці креслень стадії Р чи виконанні робіт підрядником  
 - Будь-які спірні питання дизайну при виникненні уточнювати у архітектора  
 - Виробники та постачальники матеріалів можуть бути при необхідності замінені на аналогічні або схожі по характеристикам

### Плінтус

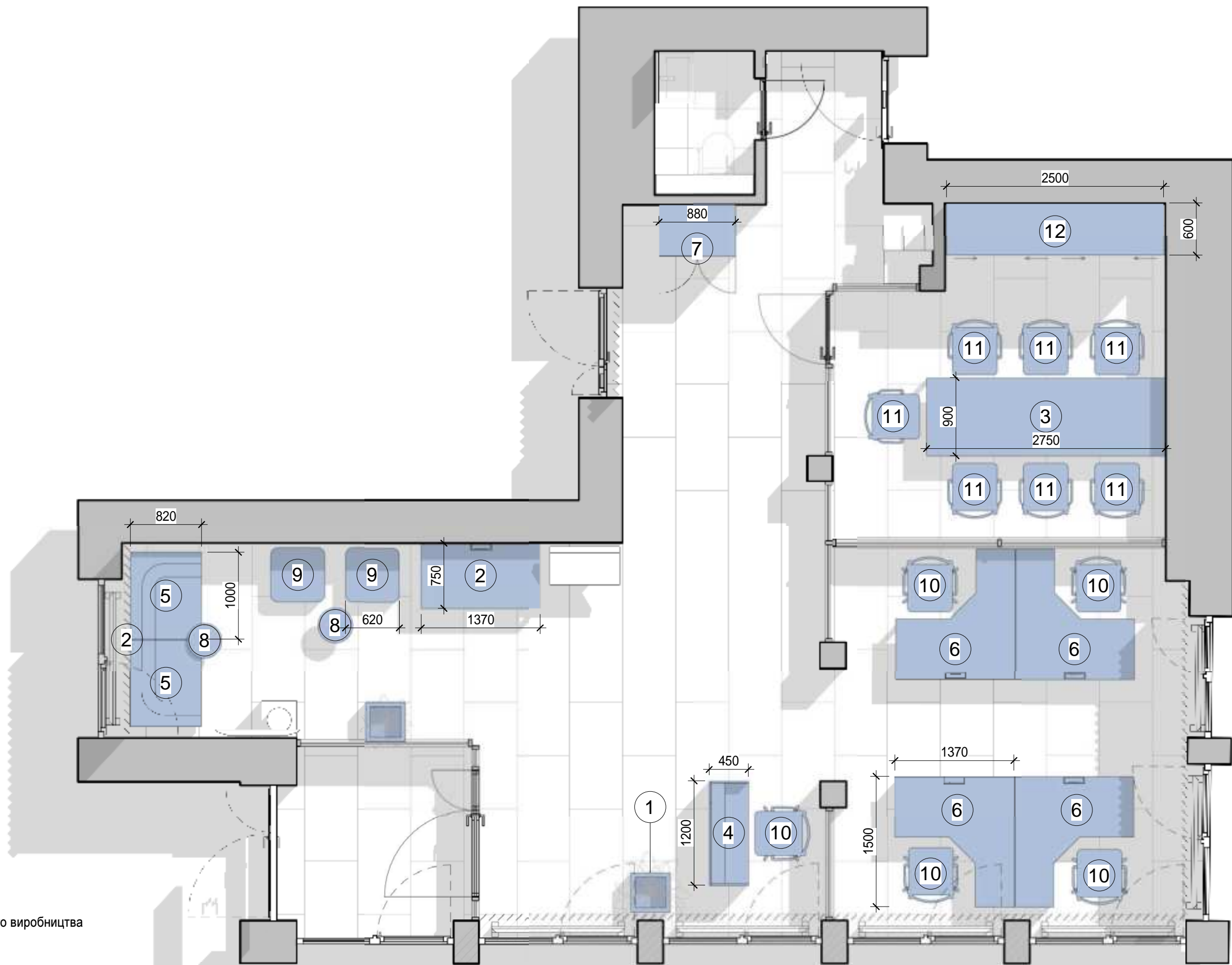
	L, м.п.	Коеф. запаса	L+запас, м.п.	Зображення	RAL
Плінтус алюмінієвий Sintezal P-82, 15x80h. Заглушки в колір.	35.71	1.2	42.85		Анодований алюміній


Всього: 35.71 42.85

#### Примітка:

- Запас матеріалів перевірити відповідно до технології нанесення

						NPK-00201-AI Специфікація матеріалів	Арк.
Зм.	Кіл.уч.	Лист	№ док.	Підп.	Дата		22



 - Меблі серійного виробництва




- Розміри уточнювати по факту, після демонтажу і при розробці креслень стадії Р чи виконанні робіт підрядником  
 - Будь-які спірні питання дизайну при виникненні уточнювати у архітектора  
 - Виробники та постачальники матеріалів можуть бути при необхідності замінені на аналогічні або схожі по характеристикам

Зм.	Кіл.уч.	Лист	№ док.	Підп.	Дата

**NPK-00201-AI**  
 Меблі серійного виробництва. План маркувальний.

Арк.  
 23

Меблі серійного виробництва					
Марка	Виробник	Назва	Артикул/ модель	Зображення	Кільк. ,шт
1		Вазон для рослин 450x450x700h. RAL 7003			2
2	Enran	Стіл окремий 1370x750xh750. Колір 961.4	A1D013		1
3	Enran	Конференц-стіл 2750x900xh750 (не стандарт). Колір 980.4	A1M014		1
4	Enran	Рецепція 1200x450x1100h (нестандарт). Колір 980.4	A1R011		1
5	Enran	Диван модульний, спинка з заворотом, Ліва та Права секції. RAL 5005	TORUS		2
6	Enran	Стіл кутовий з тумбою 1370x1500xh750. Колір 961	NICE 18		4
7	Enran	Шафа гардеробна 880x600x2000h. Колір 961.4	A1C041		1
8	Enran	Стіл кавовий d400x550h	A1M051		2
9	Enran	Пуф 620x620x420	B1 Square		2

Меблі серійного виробництва					
Марка	Виробник	Назва	Артикул/ модель	Зображення	Кільк. ,шт
10	Enran	Крісло робоче Flo			5
11	Enran	Крісло відвідувачів Flo Conference			7
12	Enran	Шафа для зберігання документів 2500x600x2770h зі здвижними фасадами. ДСП біле. Розмір НЕСТАНДАРТ	KBS B1		1

Основні посилання:

Enran серія A1:  
<https://enran.ua/product/a1/>  
 Enran серія KBS:  
<https://enran.ua/product/kbs/>  
 Enran серія N.I.C.E.:  
<https://enran.ua/product/nice/>  
 Enran серія TORUS:  
<https://enran.ua/product/torus/>

Enran серія A1 каталог:  
<https://enran.ua/wp-content/uploads/2017/11/Asortiment-produktsiyi.pdf>

Enran серія KBS каталог:  
<https://enran.ua/wp-content/uploads/2017/10/Catalogue-KBS.pdf>

Enran серія N.I.C.E каталог:  
[https://enran.ua/wp-content/uploads/2018/01/Asortiment-produktsiyi\\_N.I.C.E..pdf](https://enran.ua/wp-content/uploads/2018/01/Asortiment-produktsiyi_N.I.C.E..pdf)

Зм.	Кіл.уч.	Лист	№ док.	Підп.	Дата

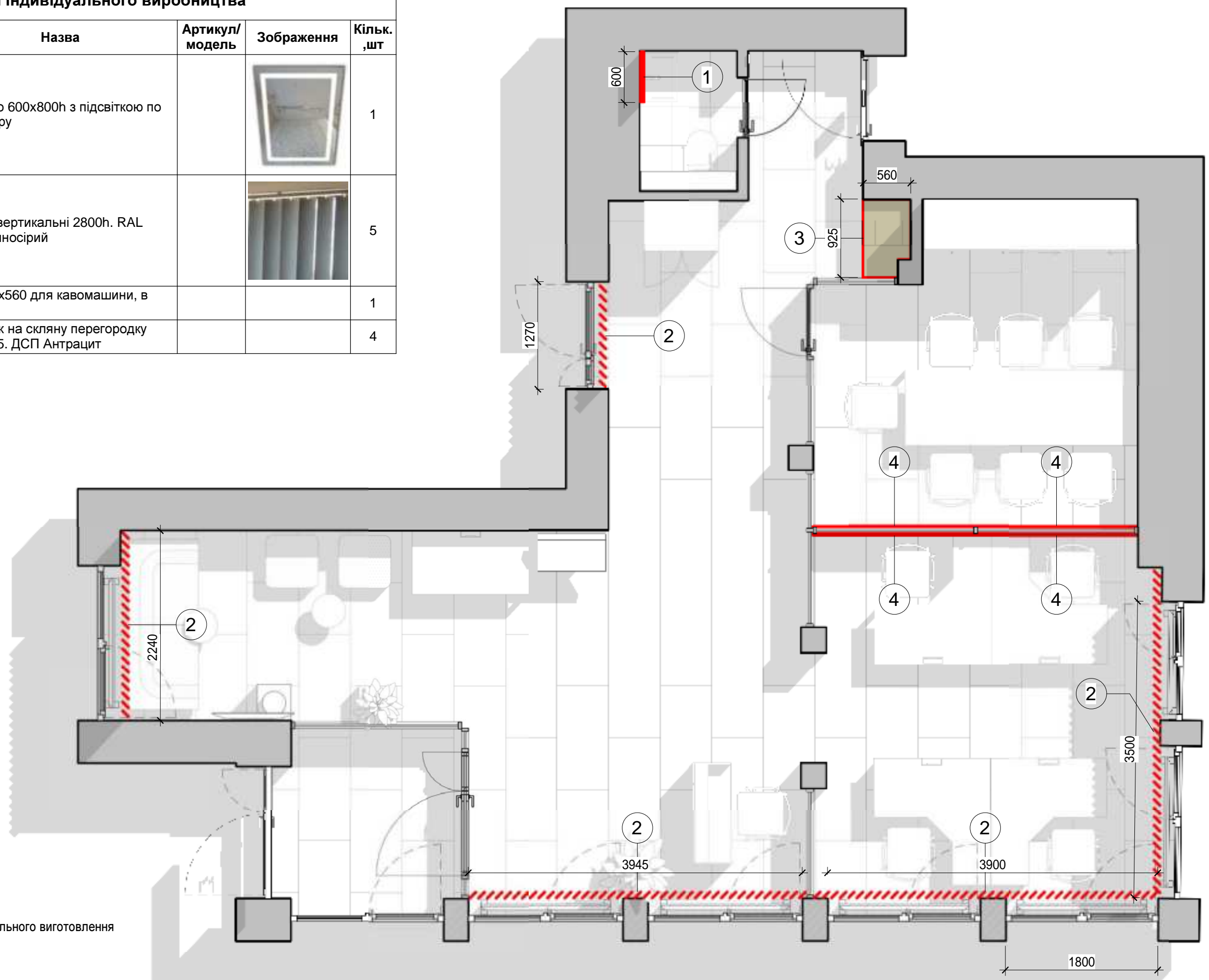
НПК-00201-АІ  
 Меблі серійного виробництва. Специфікація.

Арк.

24

### Меблі індивідуального виробництва

Марка	Виробник	Назва	Артикул/ модель	Зображення	Кільк. ,шт
1		Дзеркало 600x800h з підсвіткою по периметру			1
2		Жалюзі вертикальні 2800h. RAL 7015 темносірий			5
3		Стіл 900x560 для кавомашини, в нішу			1
4		Відбійник на скляну перегородку 250x1915. ДСП Антрацит			4



- Меблі індивідуального виготовлення

- Розміри уточнювати по факту, після демонтажу і при розробці креслень стадії Р чи виконанні робіт підрядником  
 - Будь-які спірні питання дизайну при виникненні уточнювати у архітектора  
 - Виробники та постачальники матеріалів можуть бути при необхідності замінені на аналогічні або схожі по характеристикам

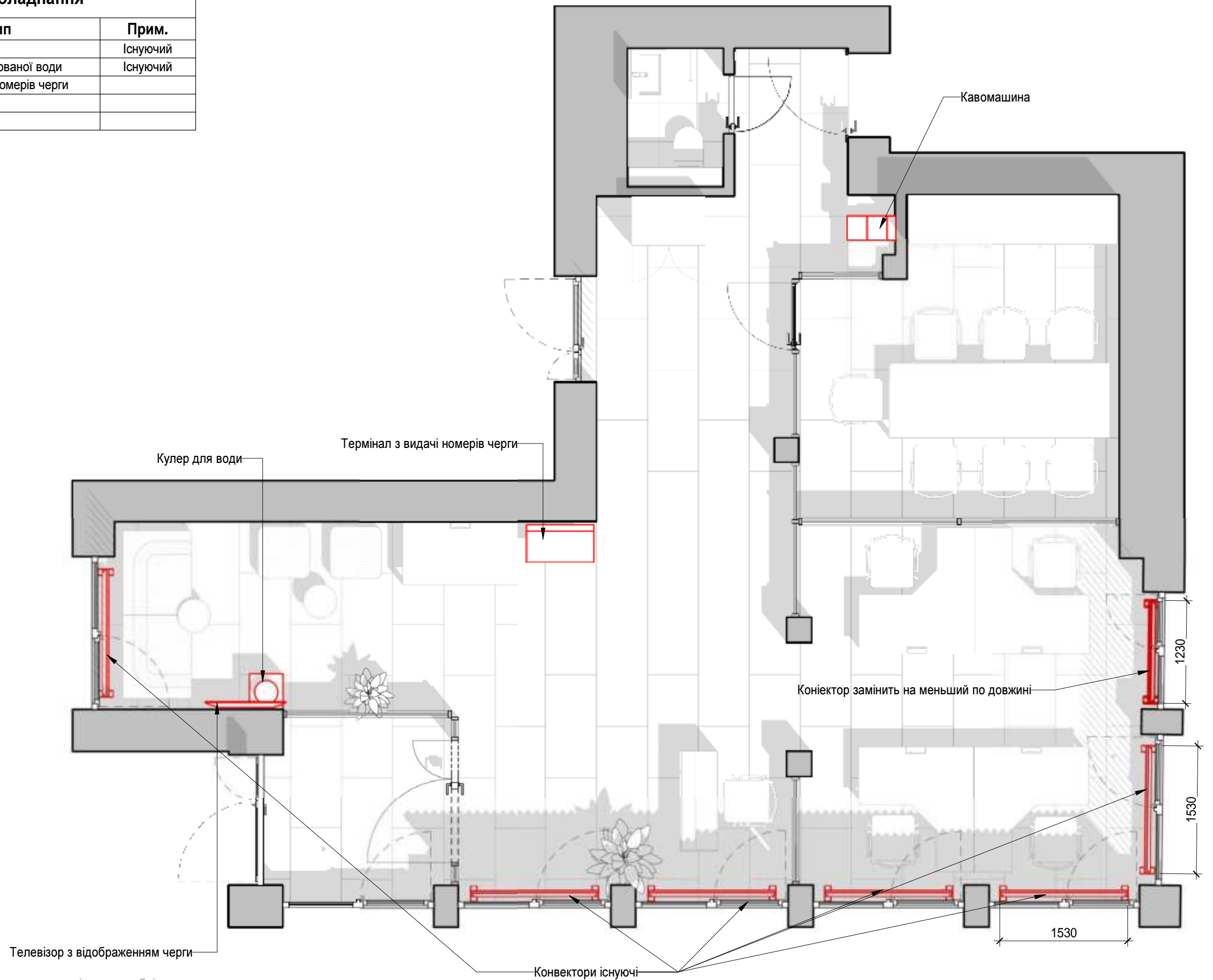
Зм.	Кіл.уч.	Лист	№ док.	Підп.	Дата

NPK-00201-AI  
 Меблі інд. виробництва. План маркувальний.

Арк.  
 25

### Основне обладнання

Марка	Тип	Прим.
1	Водонагрівач 50 л	Існуючий
2	Кулер для бутельованої води	Існуючий
3	Термінал видачі номерів черги	
4	Телевізор 43 "	
5	Кавомашина	



- Розміри уточнювати по факту, після демонтажу і при розробці креслень стадії Р чи виконанні робіт підрядником  
 - Будь-які спірні питання дизайну при виникненні уточнювати у архітектора  
 - Виробники та постачальники матеріалів можуть бути при необхідності замінені на аналогічні або схожі по характеристикам

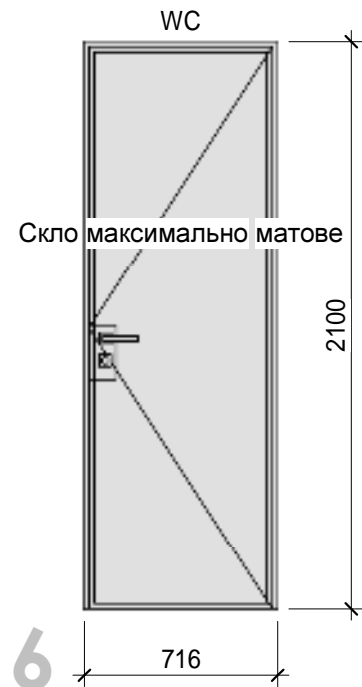
Зм.	Кіл.уч.	Лист	№ док.	Підп.	Дата

НРК-00201-АІ  
 Основне обладнання

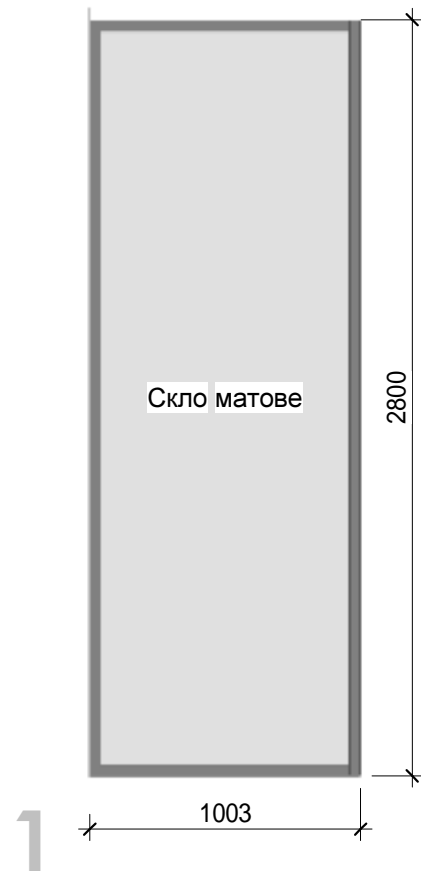
Арк.  
 26

26.06.2024 12:35:17

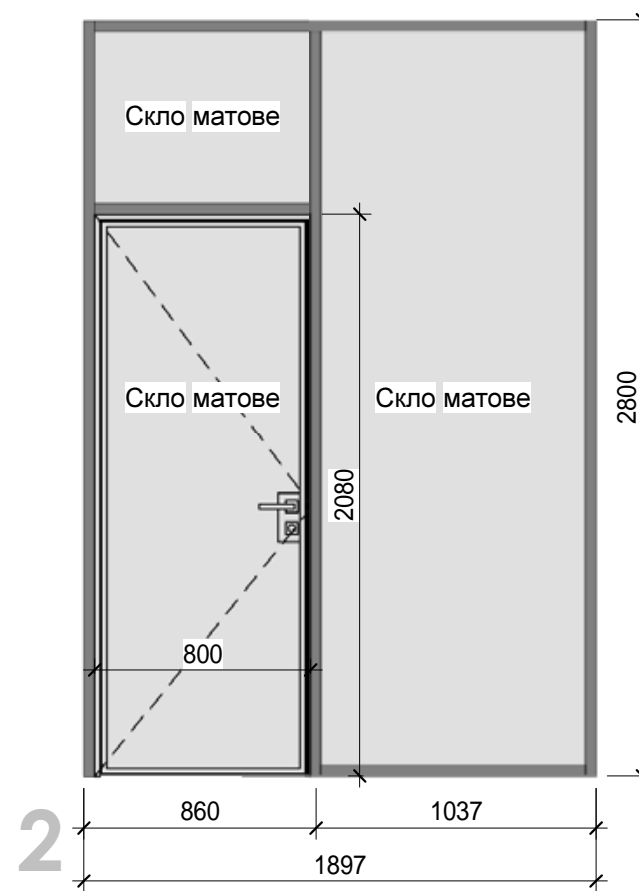
Формат А3А



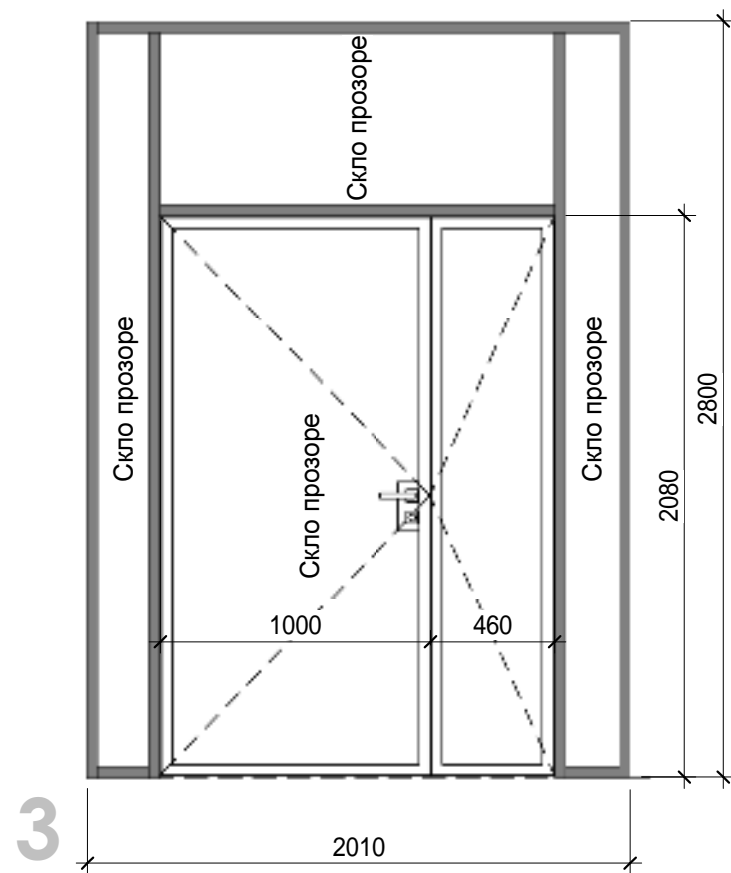
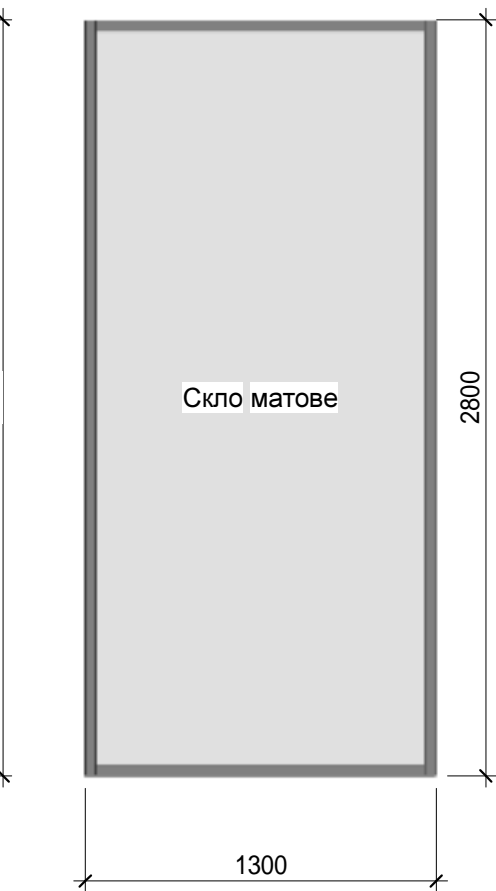
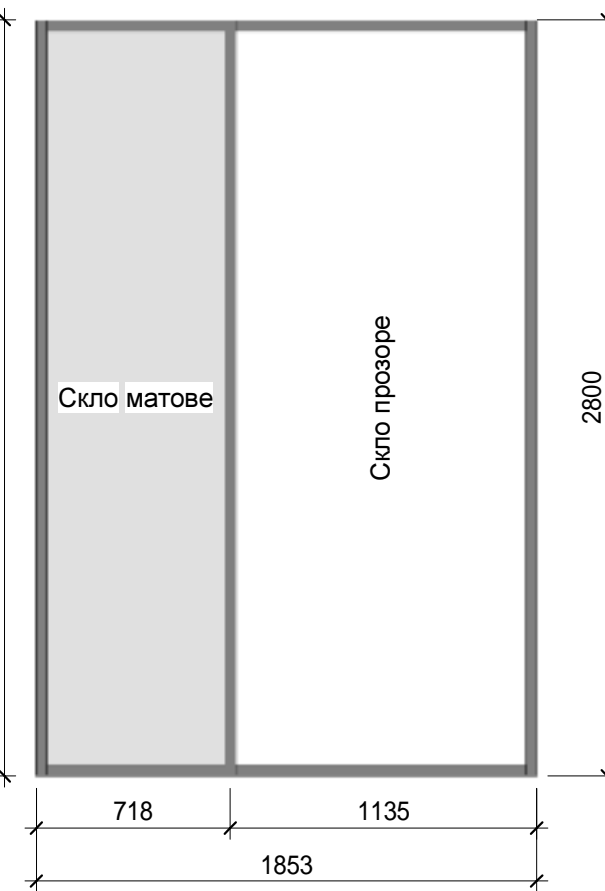
6




1



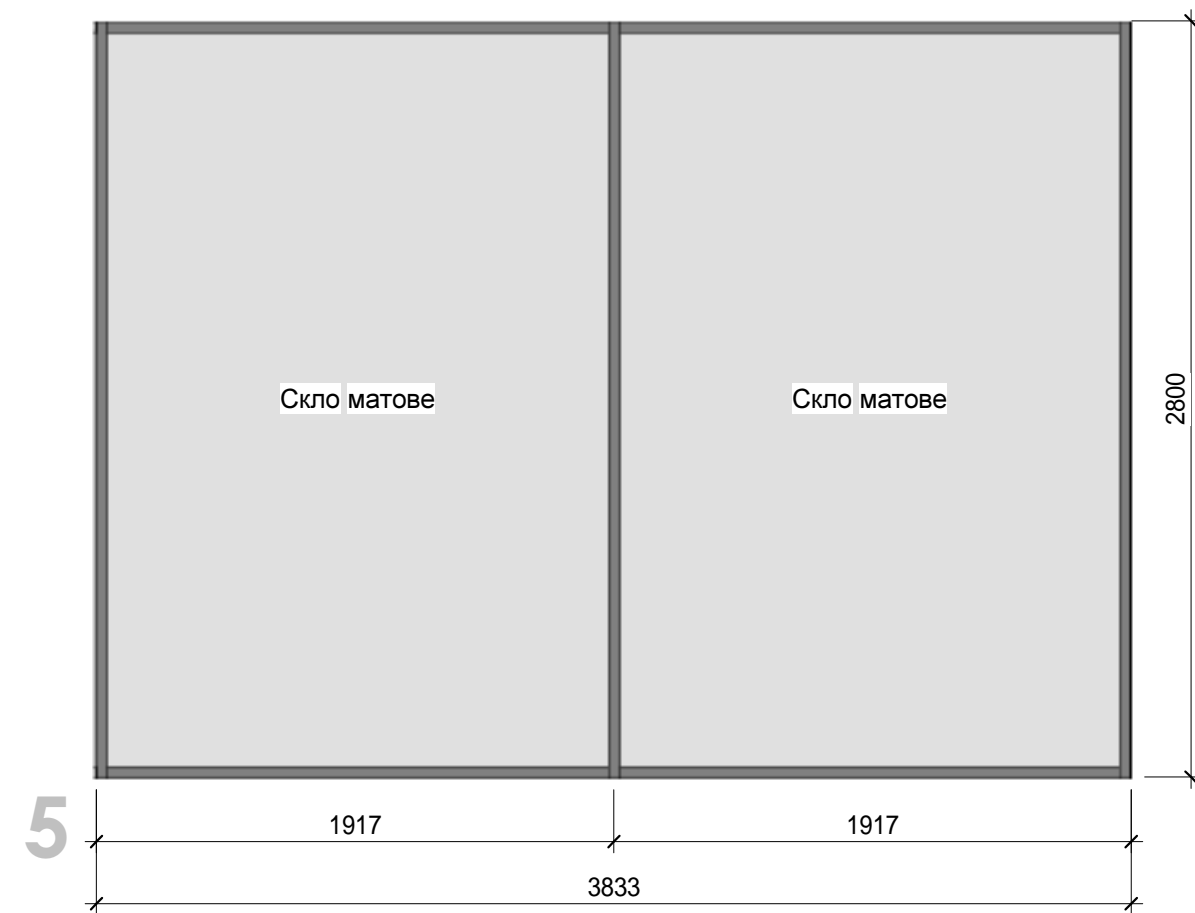
2



3



4



5

Позначення розгорток див. арк. 12

- Розміри уточнювати по факту, після демонтажу і при розробці креслень стадії Р чи виконанні робіт підрядником  
 - Будь-які спірні питання дизайну при виникненні уточнювати у архітектора  
 - Виробники та постачальники матеріалів можуть бути при необхідності замінені на аналогічні або схожі по характеристикам

- Профіль мінімально можливого розміру  
 - Колір RAL 9003 мат

						NPK-00201-AI Скляні перегородки. Розгортки	Арк.
Зм.	Кіл.уч.	Лист	№ док.	Підп.	Дата		27